

Semillas de esperanza

Bulgaria: Semillas, hoy. Esperanza, mañana.

Niños al servicio: Semillas de esperanza: Bulgaria

Mateo 13:1-9, Parábola del sembrador

Verdad bíblica: La Palabra de Dios da el crecimiento.

Historia bíblica: Mateo 13:1-9, Parábola del sembrador

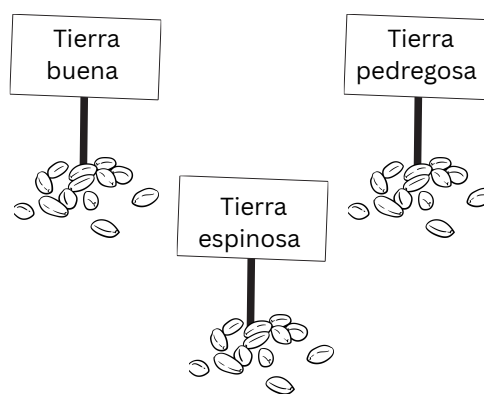
Texto áureo: “Yo planté, Apolos regó; pero el crecimiento lo ha dado Dios”. (1 Corintios 3:6)



Actividad introductoria: Sembrando semillas

Material

- Semillas de papel (al final de la lección)
- 1 cartel con la inscripción “tierra buena”
- 1 cartel con la inscripción “tierra pedregosa”
- 1 cartel con la inscripción “tierra espinosa”
- Paquete de semillas (opcional)
- Cinta adhesiva
- 3 cubos (opcional)
- Globo terráqueo o mapa



Preparación

Pegar los tres carteles en la pared o en cubos en diferentes lugares del salón. Esparcir las semillas de papel por el piso en todo el salón. Ubique Bulgaria en un mapa o globo terráqueo.

Presentación

Al frente de la clase, muestre un puñado de semillas reales o de papel. Diga: “[Niños], **miren estas semillas pequeñas, ¿creen ustedes que valen la pena?**” Dé tiempo para que respondan. Diga: “**No parecen gran cosa, pero Dios puede hacer algo maravilloso de esto tan pequeño.**” ¿Creen que si tiro esta semilla en el piso puede nacer?” Espere las respuestas. Deje caer una semilla. “**No. ¿Qué si solo la sostengo en mi mano?**” Espere las respuestas. “No. ¿Qué debo hacer?” Ayude a los niños con las respuestas, “tierra, agua, sol”. Diga: “**Así es, necesita el lugar adecuado para nacer. La Biblia dice que la fe comienza tan pequeña como esta semilla, pero con la ayuda de Dios crece y se hace más fuerte. Dios [envía líderes] para que siembren la [semilla de la] fe en todas las naciones.**”

“**Hoy aprenderemos acerca de nuestra familia cristiana en Bulgaria.**” Muestre Bulgaria en un mapa o globo terráqueo. “**En esta nación hay niños que comparten sus mismos gustos, como jugar al fútbol y bailar. Con nuestra ayuda, vamos a recaudar fondos para capacitar a los líderes de niños en el arte de enseñar, alcanzar y sembrar la semilla de la fe en el corazón de todos los niños.**”

“¡Hoy nos toca sembrar! Cuando diga '¡vamos!', agarren una semilla por turno y pónganla en un cubo. ¡Ustedes tienen que elegir el mejor lugar para que brote y crezca saludable! ¿Están listos? (Espere el entusiasmo). ¡Vamos!”

Cuando hayan puesto todas las semillas en los cubos, instrúyalos a caminar de regreso en silencio y busquen su lugar.

Memorización bíblica

Materiales

- Un dibujo de una regadera o una real
- Cartulina o papel



Preparación

Escriba el versículo en una cartulina o en algún lugar donde se pueda leer (1 Corintios 3:6).

Presentación

Diga: “Si queremos que una planta o flor crezca, tenemos que regarla. En el versículo de hoy, Pablo dice que cuando le hablamos de Jesús a otras personas es igual a sembrar una semilla y regarla, y solo Dios puede hacer que esa semilla crezca. Esto significa que solo Él puede hacer que la fe eche raíces y crezca en el corazón de las personas”.


Lea el versículo de memorización varias veces. Escríbalo en la pizarra o en una cartulina para que los niños puedan leerlo.

Actividad

Dependiendo de la cantidad de niños, forme un grupo grande o grupos pequeños. Entregue a cada grupo una regadera (puede ser un dibujo, una real o un vaso). El primer niño deberá decir la primera palabra del versículo y pasar la regadera al siguiente niño, quien deberá decir la siguiente palabra, y así sucesivamente, hasta que reciten el versículo completo, incluyendo la cita bíblica.

Opcional: Para que aprendan a memorizar, retire la cartulina con las palabras. Si la actividad es al aire libre, puede echar agua en la regadera o en el vaso. Ajuste y cambie la actividad como usted prefiera.

Historia bíblica



Materiales

- Semillas
- Mesa
- Piedras
- Linternas (o cualquier fuente de luz: lámpara o teléfono)
- Tierra
- Dibujo de espinas

Opcional: Puede utilizar objetos reales o los dibujos que se encuentran al final de la lección.

Preparación

Estudie y lea Mateo 13:1-9.

Presentación

Muestre un dibujo o una semilla real. Diga: **“Esta semilla es como la Palabra de Dios. Cuando oímos acerca de Jesús, es como si una semilla ha sido sembrada en nuestro corazón”**. Diga: **“Un día, Jesús estaba sentado en una barca enseñando la Palabra de Dios a una gran multitud que estaba a la orilla del mar. Esta historia se encuentra en Mateo, capítulo 13, versículos 1 al 9. También aparece en Marcos y Lucas”**.

Deje caer una semilla sobre una superficie dura (como una mesa) o muestre un dibujo de un camino. **“Jesús dijo que algunas semillas cayeron en un camino”**. Golpee la superficie. **“No entraron en la tierra, y vinieron las aves y se las comieron. Esto es igual a alguien que escucha la Palabra de Dios, pero no presta atención ni entiende. ¿Puede crecer algo en tierra dura?”** Dé tiempo para que respondan.


Deje caer un par de semillas sobre las piedras. Diga: **“Algunas semillas cayeron en tierra pedregosa”**. Levanten la mano como si fueran una planta que brota. **“Las semillas empezaron a crecer rápido, pero las raíces eran poco profundas”**. Alumbre las semillas en las piedras. **“Cuando salió el sol, las plantas se murieron porque no tenían raíces. Esto es igual a alguien que escucha la Palabra de Jesús y se emociona mucho, pero no echa raíces. Esto sucede cuando alguien deja de asistir a la iglesia o deja de orar. ¿Qué sucede si las raíces no son profundas?** Dé tiempo para que respondan.

Deje caer semillas sobre las espinas (o sobre el dibujo de las espinas). **“Jesús dijo que algunas semillas cayeron entre espinas”**. Levanten la mano hacia arriba lentamente en señal de crecimiento. **“Pero las espinas crecieron y ahogaron las plantas”**. Envuelvan una mano con la otra. **“Esto representa a alguien que escucha la Palabra de Dios, pero las preocupaciones, distracciones y otras cosas desvían su atención de Jesús. ¿Qué cosas te distraen de Dios?”** Dé tiempo para que respondan.

Siembre la semilla en la tierra. **“¡Jesús dijo que algunas semillas cayeron en buena tierra!”** Levanten las manos lentamente. **“¡Crecieron, crecieron y dieron muchas plantas! Esto sucede cuando escuchan la Palabra de Dios, confían en Él y siguen a Jesús. ¿Quién quiere tener un corazón como la buena tierra?”**

“Jesús explicó el significado de esta parábola. La semilla es la Palabra de Dios. La Palabra de Dios habla de Jesús. Él nos ama, murió por nuestros pecados y resucitó. Cuando creemos en Jesús, Dios siembra la fe en nuestros corazones para que podamos crecer”.

Actividad práctica



Materiales

- Una maceta (incluida en la lección como apoyo visual o puede utilizar una real)
- Entregue una semilla de papel recortada a cada niño (puede reutilizar las de la actividad inicial o sacar copias adicionales)
- Útiles de escritura para cada niño

Preparación

Disponga de todos los materiales necesarios.

Presentación

Diga: **“Hoy hemos aprendido que la Palabra de Dios es como una semilla”**. Muestre una semilla. **“Cuando las personas oyen acerca de Jesús, es igual a sembrar una semilla en sus corazones. ¿Quién la hace crecer?”** Pause por un momento y espere la respuesta (Dios).

“Hay una ciudad en Bulgaria llamada Sliven, donde la mayoría de la población es de origen romaní. Su dieta principal consiste en arroz y papas, ya que rara vez tienen dinero para comprar golosinas. Cuando los niños salen de la escuela, pasan tiempo juntos contando cuentos, cantando, bailando y jugando al fútbol”.

“Nuestra iglesia está preparando un grupo de ministros de niños para ir a Bulgaria a capacitar a los líderes locales para que siembren semillas de fe en el corazón de los niños. El propósito es que los niños conozcan más acerca de Jesús. Aunque no tenemos la [oportunidad] de estar físicamente en Bulgaria, podemos participar en esta misión sembrando semillas a través de la oración, la generosidad y compartiendo la Palabra de Dios”.

Actividad

Entregue a cada niño 1 o 2 semillas y un lápiz y papel para escribir. Dígalos que escriban o dibujen formas cómo pueden ayudar a Bulgaria. Explique algunas maneras o puntos de oración en los que pueden participar. Propongan juntos ideas para recaudar fondos.

Una vez que hayan terminado de compartir sus ideas, invítelos a 'sembrar' sus semillas en la maceta de Bulgaria. Finalice con una oración.



Oración

“Dios, gracias por ayudarnos a crecer. Bendice a los niños de Sliven, Bulgaria, y ayúdalos a conocer a Jesús. Ayúdanos a sembrar semillas doquiera vayamos. Amén”.

Ideas para recaudar fondos

- Organizar una venta de botellas de agua
 - Esto va de la mano con el versículo de memorización. Tenemos calcomanías con el logo "Semillas de esperanza" para las botellas de agua. Puede solicitar las calcomanías o ideas, enviando un correo electrónico a mfrederick@cogop.org
- Vender paquetes de semillas de flores con una etiqueta que diga "Seeds of Hope".
 - La etiqueta se encuentra al final de la lección.
- Organizar una subasta o rifa de canastas de jardín para recaudar fondos con la congregación. El dinero recaudado será para este proyecto.
- Motivar a los niños a sembrar macetas pequeñas y venderlas.

Si tiene alguna pregunta, escriba a: mfrederick@cogop.org.

Si desea donar para este proyecto, visite: <https://cogop.org/children/give/>

Con un simple clic en el menú,

seleccione "KIDSERVE".


Después, haga clic en el submenú y seleccione "Bulgaria Seeds of Hope"

Una vez tengamos los fondos requeridos para este proyecto, lo que quede sera asignado al siguiente proyecto.



Actividad introductoria: Sembrando semillas

materiales



Actividad introductoria: Sembrando semillas

materiales



tierra

buena

Actividad introductoria: Sembrando semillas

materiales

tierra

pedregosa



Actividad introductoria: Sembrando semillas

materiales

tierra

espinosa





Memorización bíblica


Materiales



historia bíblica
materiales

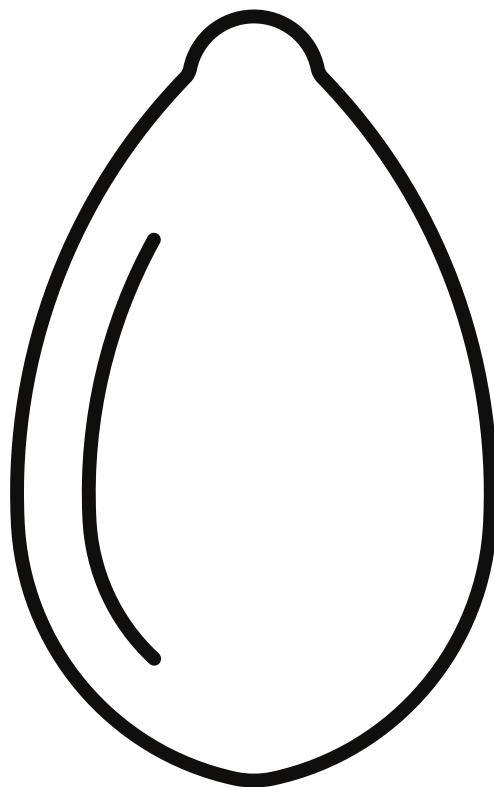
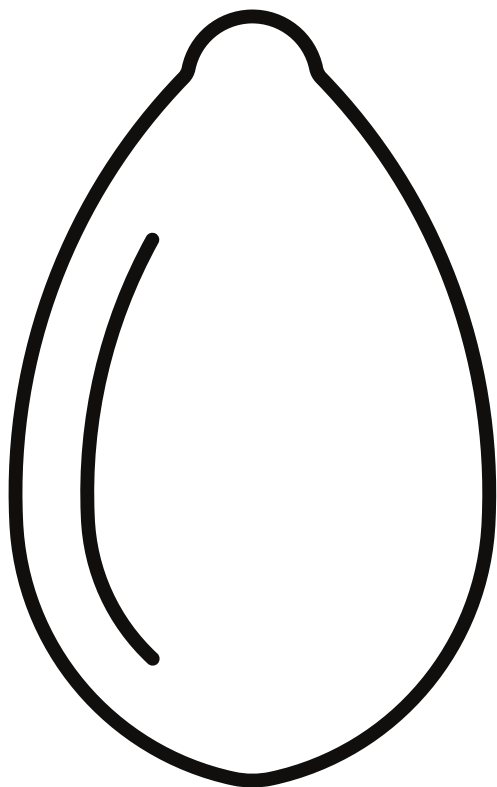
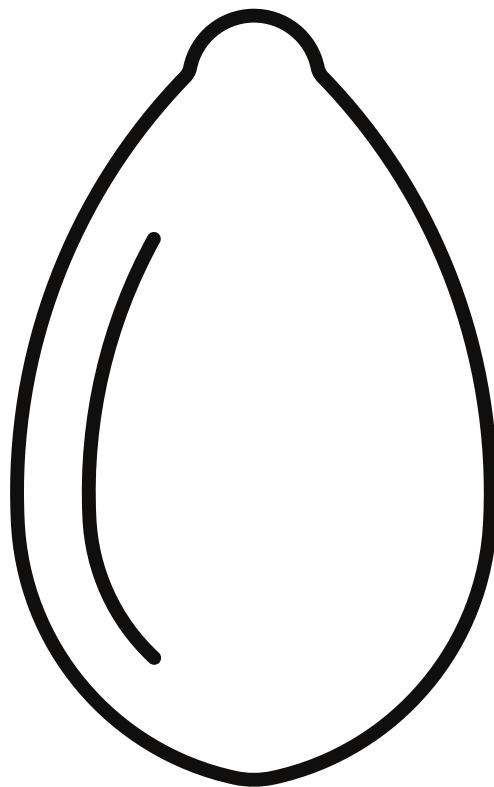
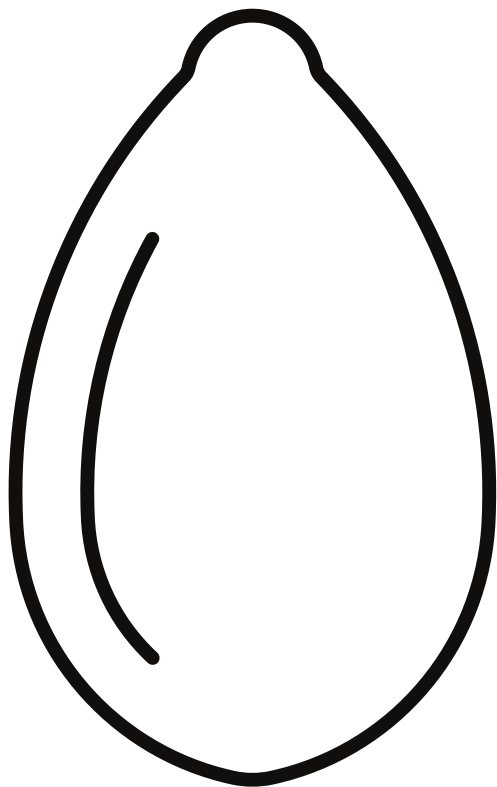


Actividad práctica
Materiales



Actividad práctica

Materiales



Ideas para recaudar fondos

materiales

